



český výrobce s dlouholetou tradicí



SMALTOVANÉ DŘEZY

SMALTOVÁNY SMALTEM VYSOKÉ MECHANICKÉ A CHEMICKÉ ODOLNOSTI

GARANČE VYSOKÉ PEVNOSTI DŘEZŮ (tl. 0,8 mm)

VESTAVNÉ SMALTOVANÉ DŘEZY - SÓLO

s výtokovým otvorem 1 1/2" a 3 1/2"

Jsou vyrobeny z ocelového hlubokotažného plechu, povrchová úprava provedena základním a krycím smaltem vysoké mechanické a chemické odolnosti. Tloušťka plechu = 0,8 mm. Lze je obdržet v bílé nebo hnědé barvě.

Vestavné dřezy se zabudovávají do výřezu v pracovní desce kuchyňské linky. Díky šroubovanému uchycení místo dřívějších klínek je jejich použití univerzální pro všechny tloušťky desek od 20 mm do 40 mm.

Jejich rozměry jsou shodné s rozměry odpovídajících typů dřezů nerezových, takže je možná jejich vzájemná bezproblémová výměna. Jsou nejideálnější pro ty, kteří mají rádi pro práci velký prostor.

Výtokový otvor může být buď klasický 1 1/2" nebo velký 3 1/2", do nějž se dá vložit buď výtokový ventil 3 1/2" nebo drtič kuchyňských odpadků. Výhodou výtokového ventilu 3 1/2" je to, že je vybaven rozměrným sítkem, které dokáže zachytit velké množství nečistot a je vyjímatelné. Lze je pak snadno vyklepat do koše. Nevznikají tak problémy se zanesením sifonu a starosti s pročišťováním ucpaného malého sítka ventilu 1 1/2", které je uchyceno na pevno. Tato přednost se ocení např. při mytí a čištění zeleniny.

Pokud je dřez vybaven přepadovým otvorem pro přeliv vody, odpadnou obavy z vyplavení bytu vlastního i sousedů.

U vestavných dřezů je v ceně uchycovací příslušenství (šrouby, kloboučky a příchytky). V ceně není sifon a lemovka PVC.



509/P-U



509-U



524-U



524/P-U



560 + 561



5240



5090

SMALTOVANÉ DŘEZY S RÁMEM

Upevňují se na zeď pomocí konzol. Jsou určeny do kuchyní, které nejsou vybaveny kuchyňskou linkou nebo pro další průmyslové použití (prodejní stánky, laboratoře, mohou plnit funkci umyvadla apod.).

Jsou vyrobeny z ocelového hlubokotažného plechu, povrchová úprava provedena základním a krycím smaltem vysoké mechanické a chemické odolnosti v bílé barvě. Tloušťka plechu = 0,8 mm. Zesponu jsou přišroubovány k bakelitovému rámu.

Dřezy s rámem lze obdržet i ve verzi nerezové (viz příslušná kapitola).



SMALTOVANÉ OTOČNÉ UMYVADLO

Trojhranné otočné umyvadlo je výrobek vyvinutý pro koupelny bytových jader s malým prostorem. Upevňuje se do speciálního koše, díky němuž lze celým umyvadlem podle potřeby otáčet. Je vyrobeno z ocelového hlubokotažného plechu, povrchová úprava provedena základním a krycím smaltem vysoké mechanické a chemické odolnosti v bílé barvě.

Veškeré další potřebné příslušenství je součástí kompletu koše (vlastní koš, odpadní ventil, noha-sloupek, těsnění apod.)



234

PLECHOVÁ SMALTOVANÁ VÝLEVKA

Výlevka slouží k vylévání splaškových vod a napouštění vody do nádob. Používá se převážně v objektech občanské výstavby - úklidové místnosti, zařízení velkokuchyní apod. Skládá se z těla výlevky, zápachové uzávěrky (která je současně stojanem), sítka pro zachycení hrubších nečistot, víka a spojovacího materiálu s těsněním.

Tělo - smaltovaný plech, zápachová uzávěrka - plechová svařovaná, sítka - nerezový plech, víko - pozinkovaný plech.



232

PLECHOVÝ SMALTOVANÝ ŽLAB

Je určen k očištění horní poloviny těla, případně nohou v hromadných hygienických zařízeních - v průmyslových závodech s intenzivním a nečistým provozem, sportovištích, kasárnách, hromadných ubytovnách, táborech apod.

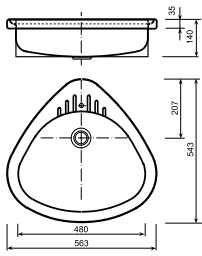
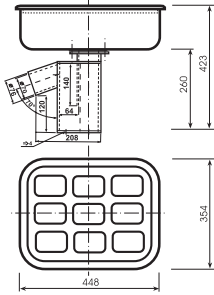
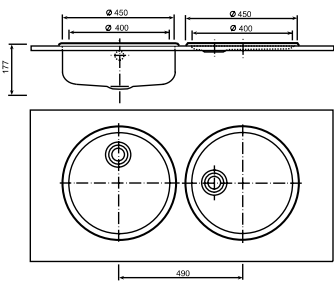
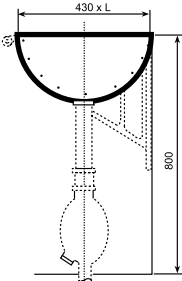
Žlabová koryta je možné spojovat do větších délek, v praxi doporučeno max. 6 m. Konce se uzavírají čely. Příruba koryta je opatřena otvorem pro uzemnění.

Žlaby jsou vyrobeny z ocelového plechu, povrchová úprava provedena základním a krycím smaltem vysoké mechanické a chemické odolnosti.



580

Dřez smaltovaný oválný typ 509-U		Dřez smaltovaný oválný s přepadem typ 509/P-U	
	<p>Hloubka: 177 mm Výtokový otvor: 1 1/2" Povrch: smaltovaný bílý nebo hnědý Pro desku: 20-40 mm Příslušenství v ceně: ▶ Vybava pro uchycení ▶ Montážní návod</p> <p>450 x 380 mm</p>		<p>Hloubka: 177 mm Výtokový otvor: 1 1/2" Povrch: smaltovaný bílý nebo hnědý Pro desku: 20-40 mm Příslušenství v ceně: ▶ Vybava pro uchycení ▶ Přepadová nerezová mřížka ▶ Montážní návod</p> <p>450 x 380 mm</p>
Další doporučené příslušenství: ▶ Sifon T 707 ▶ Lemovka PVC (těsnění)		Další doporučené příslušenství: ▶ Sifon T 716 ▶ Lemovka PVC (těsnění)	
Dřez smaltovaný kruhový typ 524-U		Dřez smaltovaný kruhový s přepadem typ 524/P-U	
	<p>Hloubka: 177 mm Výtokový otvor: 1 1/2" Povrch: smaltovaný bílý nebo hnědý Pro desku: 20-40 mm Příslušenství v ceně: ▶ Vybava pro uchycení ▶ Montážní návod</p> <p>Ø 400 mm</p>		<p>Hloubka: 177 mm Výtokový otvor: 1 1/2" Povrch: smaltovaný bílý nebo hnědý Pro desku: 20-40 mm Příslušenství v ceně: ▶ Vybava pro uchycení ▶ Přepadová nerezová mřížka ▶ Montážní návod</p> <p>Ø 400 mm</p>
Další doporučené příslušenství: ▶ Sifon T 707 ▶ Lemovka PVC (těsnění)		Další doporučené příslušenství: ▶ Sifon T 716 ▶ Lemovka PVC (těsnění)	
Dřez smaltovaný oválný s výtokovým otvorem 3 1/2" typ 5090		Dřez smaltovaný kruhový s výtokovým otvorem 3 1/2" typ 5240	
	<p>Hloubka: 177 mm Výtokový otvor: 3 1/2" Povrch: smaltovaný bílý nebo hnědý Pro desku: 20-40 mm Příslušenství v ceně: ▶ Vybava pro uchycení ▶ Montážní návod</p> <p>450 x 380 mm</p>		<p>Hloubka: 177 mm Výtokový otvor: 3 1/2" Povrch: smaltovaný bílý nebo hnědý Pro desku: 20-40 mm Příslušenství v ceně: ▶ Vybava pro uchycení ▶ Montážní návod</p> <p>Ø 400 mm</p>
Další doporučené příslušenství: ▶ Výtokový ventil 3 1/2" s ručním ovládním, bez přepadu, nerezový, art. 30 301 00 0002 ▶ Sifon 1 1/2" x 40/50, s flexibilní odtokovou trubicou, s přípojkou na pračku nebo myčku, art. 31 213 00 S001 ▶ Lemovka PVC (těsnění)		Další doporučené příslušenství: ▶ Výtokový ventil 3 1/2" s ručním ovládním, bez přepadu, nerezový, art. 30 301 00 0002 ▶ Sifon 1 1/2" x 40/50, s flexibilní odtokovou trubicou, s přípojkou na pračku nebo myčku, art. 31 213 00 S001 ▶ Lemovka PVC (těsnění)	
Dřez smaltovaný jednodílný s rámem typ 540		Dřez smaltovaný dvoudílný s rámem typ 537	
	<p>Hloubka: 195 mm Výtokový otvor: 1 1/2" Povrch: smaltovaný bílý Příslušenství v ceně: ▶ Žádné</p> <p>516 x 450 mm</p>		<p>Hloubka: 184 mm Výtokový otvor: 1 1/2" - 1 1/2" Povrch: smaltovaný bílý Příslušenství v ceně: ▶ Žádné</p> <p>1004 x 450 mm</p>
Další doporučené příslušenství: ▶ Sifon T 707 nebo následující díly současně: ▶ Výtokový ventil 1 1/2", nerezový, art. 30 103 00 S005 ▶ Sifon 1 1/2" x 40/50, art. 31 213 00 S001		Další doporučené příslušenství: ▶ Sifon T 723 (příp. T 724)	

<p>Trojhranné otočné umyvadlo typ 234</p>  <p>Povrch: smaltovaný bílý Príslušenství v ceně: ► Žádné</p> <p>563 x 543 mm</p>	<p>Plechová smaltovaná výlevka typ 232</p>  <p>Povrch: smaltovaný, uvnitř šedý granit, vně základ Príslušenství v ceně: ► Žádné</p> <p>448 x 354 mm</p>
<p>Další doporučené příslušenství: ► koš - komplet (NORMA Frydlant je nedodává, nutno objednat u výrobce košů. Ventil je součástí koše)</p>	<p>Další doporučené příslušenství: ► Zápachová uzávěrka k výlevce</p>
<p>Dřez smaltovaný kruhový s přepadem a odkapávací miskou typ 560 + 561</p>  <p>Hloubka: 177 mm Výtokový otvor: 1 1/2" - 1 1/2" Povrch: smaltovaný bílý nebo hnědý Príslušenství v ceně: ► Žádné</p> <p>Ø 400 mm</p>	<p>Plechový smaltovaný žlab typ 580</p>  <p>Povrch: smaltovaný, uvnitř šedý granit, vně základ Príslušenství v ceně: dle provedení spojující příslušenství a čela</p> <p>Délka 1 m</p>
<p>Další doporučené příslušenství: ► Vybava pro uchycení dřezu EURO ► Vybava pro uchycení odkap. misky EURO ► Ventil k dřezu s miskou EURO (propojení výtokových otvorů a přepadu) ► Sifon 1 1/2" x 40/50, art. 31 213 00 S001</p>	<p>Další doporučené příslušenství: (Součástí dodávky jsou pouze uvedené položky – bez stojanů, podpěr, sifonů, nástavců, rozboček atd.)</p>



NORMA Frydlant n. Ostr., spol. s r.o.

sídlo:

Martinská čtvrt 1706, 744 01 Frenštát pod Radhoštěm

závod:

Hlavní 262, 739 11 Frydlant nad Ostravicí, tel: +420-558 675 352, fax: +420-558 675 784

e-mail: info@norma-frydlant.cz, www.norma-frydlant.cz

internetový obchod:

www.norma.frenstat.cz, www.drezy.eu

www.norma-frydlant.cz